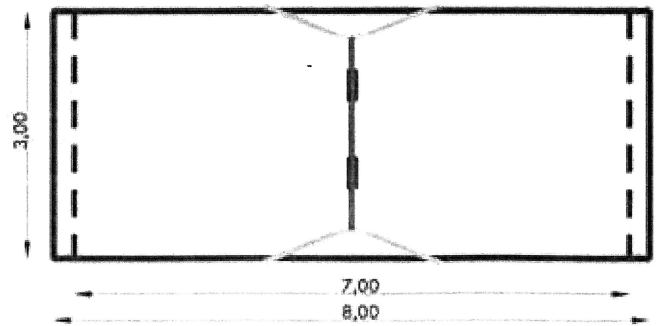


Widok**Strefa bezpieczeństwa**

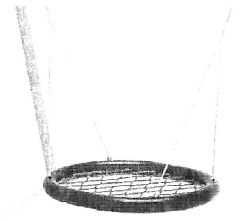

WYMIARY URZĄDZENIA

Urządzenie	3,50 x 2,40 m
Strefa bezpieczeństwa (nawierzchnia sypka)	3,00 x 8,00 m
Strefa bezpieczeństwa (nawierzchnia syntetyczna)	3,00 x 7,00 m
Powierzchnia strefy	24,00 m ²
Obwód strefy	22,00 m
Wysokość swobodnego upadku	1,35 m
Wysokość urządzenia	2,35 m

*Wymiary podano z dokładnością do 5 cm.

ZASTOSOWANE MATERIAŁY

- Konstrukcja huśtawki wykonana z rury 76,1 x 3,2 mm malowanej proszkowo.
- Do huśtawki mogą być zamontowane: siedziska zwykłe, pampersy, opony lub bocianie gniazdo.



SPOSÓB MONTAŻU – słupy zabetonowane w gruncie, poziom posadowienia – 0,70 m.

Dopuszcza się zamontowanie urządzenia równoważnego